

# Ghid practic de prevenire a incendiilor pentru locuințele și anexele gospodărești din mediul rural



INSPECTORATUL GENERAL  
PENTRU SITUAȚII DE URGENȚĂ

## CUPRINS

Cuvânt înainte

Cauze frecvente de producere a incendiilor la locuințele și anexele gospodărești din mediul rural

### Prevenirea incendiilor la locuințe

Prevenirea incendiilor în bucătăria. Gătitul

Arsurile

Prevenirea incendiilor la aparatele electrocasnice

Prevenirea incendiilor la sobele de încălzit cu gaze și cu lemne

Fumatul

Utilizarea lumânărilor

### Prevenirea incendiilor la anexele gospodărești

Reguli generale de prevenire a incendiilor

Reguli de prevenire a incendiilor la adăposturile de animale

Reguli de prevenire a incendiilor la depozitele de furaje

### Mijloace de apărare împotriva incendiilor

Lista de autocontrol

Copiii și focul

## Cuvânt înainte

În activitățile casnice curente și sezoniere pe care le desfășurați în gospodării și anexele acestora, trebuie să țineți seama de câteva reguli de bază simple privind prevenirea și stingerea incendiilor.

Acest ghid cuprinde informații privind prevenirea incendiilor în gospodăria dumneavoastră. Dacă urmați regulile, sfaturile și sugestiile cuprinse în acesta, veți reduce semnificativ probabilitatea producerii unui incendiu și veți cunoaște, totodată, modalitatea de acțiune în cazul producerii unui astfel de eveniment nedorit.

Multe dintre sfaturi sunt simplu de urmat și nu vă va lua decât puțin din timpul dumneavoastră să le puneți în aplicare.

**ESTE MULT MAI UȘOR SĂ PREVII UN  
INCENDIU, DECÂT SĂ-L STINGI !**

## Cauze frecvente de producere a incendiilor la locuințele și anexele gospodărești din mediul rural



Statistica din ultimii ani arată că la nivel național a crescut îngrijorător numărul incendiilor la gospodăriile cetățenilor. Multe din evenimentele respective puteau fi evitate dacă se luau la timp măsurile corespunzătoare. Fenomenul se datorează în principal nerespectării regulilor și măsurilor de prevenire și stingere a incendiilor.

Incendiile produse la gospodăriile cetățenești în ultimii zece ani au fost generate în majoritatea cazurilor de:

### ➔ Instalații electrice (16%)

#### Cauze principale:

- exploatarea instalațiilor electrice cu defecțiuni și improvizații, utilizarea de conductori electrici cu izolații îmbătrânite sau neprotejați corespunzător față de materialele combustibile;

- racordarea de aparate electrice suplimentare, concomitent cu supradimensionarea elementelor de protecție (siguranțe fuzibile), ceea ce a condus la supraîncălzirea conductorilor electrici (circuitelor), topirea și chiar aprinderea izolațiilor combustibile ale acestora sau producerea scurtcircuitelor, urmate de incendiu.



## Coșuri de fum (12%)



### Cauze principale:

- necurățarea periodică a coșurilor, ceea ce a condus la depunerea de cantități mari de funingine pe canalele de fum și producerea de scântei;
- nerepararea, premurgător sezonului rece și ori de câte ori este necesar, a crăpăturilor, fisurilor și altor degradări apărute în structurile coșurilor de fum,

## ➔ Focuri deschise (16%)



### Cauze principale:

- focurile în aer liber pentru arderea miriștilor, tufărișurilor, stufului sau a vegetației ierboase, nesupravegheate sau efectuate pe timp de vânt puternic;
- focul în aer liber făcut în curți și la distanțe mici față de materiale combustibile (lemn, hârtie, textile, furaje etc.);
- utilizarea în gospodării și anexe ale acestora a lumânărilor, făcliilor și a lămpilor cu gaz sau de gătit cu petrol fără luarea măsurilor de prevenire.

## ➔ Fumatul (12%):



### Cauze:

- fumatul în magazine, șoproane, fânare, poduri, depozite furaje și alte locuri cu pericol de incendiu;
- țigara nestinsă, uitată sau aruncată la întâmplare pe materiale combustibile.

### ➔ Acțiuni intenționate (9%):



#### Cauze:

- acțiuni de răzbunare sau generate de invidie;
- acțiuni pentru ascunderea unor fapte de sustragere de bani sau bunuri, crime ori alte fapte antisociale.

### ➔ Mijloace de încălzire defecte sau cu improvizații (7%):

#### Cauze:

- sobe de teracotă sau sobe metalice crăpate, sparte;
- aroterme, radiatoare, calorifere electrice construite artizanal sau defecte ca urmare a suprasolicitării, folosirii îndelungate sau lovirii.

### ➔ Jocul copiilor cu focul (10%):



#### Cauze:

- lăsarea la îndemâna copiilor a chibriturilor, lumânărilor, brichetelor, petardelor;
- lăsarea nesupravegheată a copiilor

### ➔ Cenușa, jar și scântei de la sistemul de încălzire (4%).



- depozitarea cenușii sau a jăratecului nestins în locuri necorespunzătoare, în apropierea șurilor, magaziilor de lemne și de furaje.

## ➔ Autoaprinderea

### Cauze:

- furaje, fân proaspăt sau ud ce a fost depozitat fără posibilități de uscare și aerisire;
- materiale textile (haine, diverse țesături, lână, etc.) în stivă, îmbibate cu grăsimi, amplasate lângă surse de căldură.

## ➔ Aparate electrice sub tensiune:



### Cauze:

- fier de călcat sau alte aparate cu sau fără termostat lăsate sub tensiune.

Pe fondul acestor neglijențe s-a remarcat o creștere îngrijorătoare a numărului de incendii la gospodării și anexe.

Urmările acestor incendii au fost pierderi de vieți omenești, victime ce au rămas cu infirmități pentru toată viața, pierderi importante de bunuri materiale, uneori agoniseala de-o viață întreagă a oamenilor.

# PREVENIREA INCENDIILOR LA CASELE DE LOCUIT



## Prevenirea incendiilor în bucătărie. Gătitul

Multe dintre incendiile din locuințe izbucnesc în bucătărie ca urmare a neglijenței persoanelor la folosirea inadecvată a aparatelor de gătit sau a distragerii atenției în timpul gătitului pentru o perioadă de timp.

Aprinderea aragazului se realizează pe sistemul „gaz-pe-flacăra”, adică se aprinde întâi chibritul, apoi se deschide butonul aragazului.

Pentru a preveni producerea incendiilor în bucătărie trebuie să respectați câteva reguli simple:

➡ **Nu** lăsați mâncarea pe foc nesupravegheată. Luați-o de la încălzit dacă trebuie neapărat să părăsiți bucătăria pentru o perioadă mai îndelungată, mai ales dacă s-ar putea ivi întârzieri neașteptate. După ce ați terminat de gătit, asigurați-vă că focul din sobă nu poate scăpa de sub control sau opriți din funcționare aragazul.

➡ Atunci când gătiți, evitați să purtați haine sintetice largi (de exemplu, halate), deoarece acestea pot lua foc foarte ușor.

➡ Așezați cratița cu mâner astfel încât să nu cadă de pe aragaz sau să se răstoarne în sobă peste foc.

➡ Curățați și îndepărtați depunerile de grăsime și resturi de mâncare de pe aragaz, deoarece acestea pot lua foc ușor.

## În bucătării este **interzis**:

✘ să păstrați lichide combustibile (cu excepția uleiului de gătit) sau ușor inflamabile;

✘ să păstrați alte butelii cu gaze lichefiate în afara celei care alimentează aragazul (mașina de gătit);

✘ să utilizați la aparatele electrice de gătit cordoane de alimentare cu izolația străpunsă, improvizate sau cu ștechere defecte;

✘ să lăsați mașinile de gătit în funcțiune nesupravegheate.

✘ să depozitați lângă sobă lemne sau alte materiale combustibile



✘ să lăsați cârpe, prosoape sau haine în apropierea mașinilor de gătit;



✘ să turnați apă peste uleiul care a luat foc;



✘ să folosiți apă pentru stingerea focului izbucnit la aparatele electrice deoarece există riscul să vă electrocuțați. Dacă nu dispuneți de un stingător cu pulbere atunci, **după** deconectarea aparatului de la rețeaua de alimentare cu energie electrică, utilizați un prosop ud sau o haină pentru înăbușirea flăcării .

## Cum se procedează când ia foc mâncarea dintr-o tigaie

Opriți alimentarea cu gaz/energie electrică a aragazului/mașinii de gătit pe care este tigaia (dacă puteți să o faceți în siguranță) și lăsați-o să se răcească.

**NU** aruncați tigaia pe jos sau pe mobilierul de bucătărie și **NU** turnați apă peste ea!



Stingeți tigăile care sunt în flăcări acoperindu-le cu un capac sau punând un prosop ud peste acestea. Limitarea aportului de oxigen necesar arderii duce la stingerea focului.



Dacă nu reușiți să stingeți incendiul, iar acesta se extinde, evacuați persoanele din casă, alertați vecinii și luați urgent legătura cu pompierii profesioniști sau voluntari din localitate.

## Buteliile



Se interzice cu desăvârșire încercarea cu flacără a etanșeității buteliei, garniturilor regulatorilor de presiune sau a furtunului: verificarea se va face numai cu emulsie de apă cu săpun.

Se interzice așezarea sau păstrarea buteliilor de gaze în apropierea oricăror surse de căldură ori sub acțiunea directă a razelor solare.

Se interzice încălzirea buteliilor ori folosirea acestora în poziție culcată, răsturnată sau înclinată.

Nu folosiți butelii lovite sau deformate, fără regulator de presiune, cu furtun care prezintă crăpături sau lărgiri la capete;

Este interzisă trecerea (transvazarea) gazului din butelie în orice alte recipiente sau folosirea de butelii improvizate.

La racordarea buteliei aplicați de fiecare dată o garnitură nouă, asigurând etanșarea perfectă prin strângerea piuliței cu cheia mecanică.

## Arsurile

**Arsurile** sunt leziuni ale pielii și pot fi: **ușoare** (când pielea se înroșește, devine fierbinte și dureroasă), **medii** (când pe piele apar bășicuțe) și **grave** (când arsura a străpuns pielea, a ajuns la mușchi și vase de sânge). Gravitatea arsurii poate depinde și de suprafața ei, chiar dacă este ușoară sau medie. **Primul-ajutor** constă în stingerea focului de pe accidentat cu o pătură și îndepărtarea hainelor. În funcție de felul arsurii se va proceda astfel:

a) pentru arsuri ușoare și medii – se aplică comprese cu apă rece sau spirt și se pansează (**atenție, nu se sparg bășicile!**);

c) pentru arsurile grave sau datorate suprafeței mari (peste 10 % din suprafața corpului), accidentatul se va acoperi cu un prosop curat și se va transporta cât mai repede la spital. Pentru alinarea durerilor se vor administra calmante.



***Este interzisă folosirea cremelor, unguentelor, substanțelor uleioase!***

Se folosesc pe cât posibil pansamente sterile sau cârpe foarte curate, umezite. Nu se pune gheață în contact direct cu tegumentul. Se acoperă pacientul pentru a preveni pierderea de căldură.

**În toate situațiile, apelați cât mai repede la medic!**

## Prevenirea incendiilor la aparatele electrocasnice



**NU** alimentați mai mulți consumatori electrici (radiatoare, plite electrice, boilere) din același prelungitor (sau din aceeași priză) în același timp. Conductorii se încălzesc (mai ales în zona contactelor priză-ștecher) și izolația se topește, producând scurtcircuitul electric.



**NU** lăsați aparatele electrice sub tensiune când nu le folosiți. Pot fi oricând surse generatoare de incendiu. Când părăsiți gospodăria pentru o perioadă mai lungă, scoateți din priză ștecherile tuturor aparatelor electrice.



**NU** amplasați conductorii electrici aflați sub tensiune sub covoare, mochete sau preșuri. Un scurtcircuit al conductorilor electrici poate provoca aprinderea izolației și implicit a produselor aflate deasupra.



**NU** utilizați aparate electrice care au conductorii de alimentare uzați, deteriorați sau care nu mai au ștecher. Firele introduse direct în priză, pe lângă pericolul electrocutării, nu asigură un contact bun și provoacă încălzirea excesivă a conductorilor electrici.



**NU** amplasați perdelele sau alte materiale textile în imediata apropiere a becurilor de tip incandescent deoarece pot lua foc foarte ușor.



**NU** așezați ghivecele sau vasele cu flori pe televizor sau frigider! Apa vărsată poate produce scurtcircuit electric, favorizând astfel apariția unui incendiu.

Pentru remedierea aparatelor și instalațiilor electrice defecte din gospodăria dumneavoastră se apelează la specialiști.

Dacă trebuie să întrerupeți folosirea fierului de călcat pentru o perioadă de timp (când părăsiți camera sau când vorbiți la telefon), țineți cont de următoarele:



- ✘ scoateți din priză aparatul;
  - ✘ nu-l lăsați în contact direct sau în apropierea hainelor sau a altor materiale combustibile;
  - ✘ așezați-l în poziție verticală sau pe un suport special amenajat.
- Respectați instrucțiunile de utilizare furnizate de către producătorul fierului de călcat!



## Prevenirea incendiilor la sobele de încălzit cu lemne, gaze și lichide combustibile

La exploatarea **sobelor care funcționează cu lemne** se vor respecta următoarele reguli:

➔ în fața focarelor nu se vor amplasa materiale combustibile la mai puțin de 1,25 m (lemne, motorină);



➔ **NU** lăsați materiale combustibile în spațiile dintre soba și perete și **NU** uscați hainele pe sobă;



➔ **NU** folosiți pentru aprinderea lemnului din sobă, materiale sau lichide combustibile ce produc vapori (benzină, diluant, etc.);

➔ înainte de utilizare și periodic, sobele de încălzit și coșurile de fum vor fi verificate pentru depistarea eventualelor fisuri, crăpături, înfundări sau alte nereguli;

- coșurile de fum vor fi tencuite pe toată suprafața;



- în timpul funcționării sobelor, ușița focarului va fi menținută închisă și zăvorâtă;

- amplasați în fața sobelor cu lemne o cutie metalică: aceasta va asigura protecția față de căderea accidentală, direct pe podea, a lemnului aprins, care ar putea determina incendierea materialelor combustibile cu care acestea ar veni în contact;

- nu construiți sobele și coșurile de fum în jurul grinzilor sau a altor elemente de construcție care pot lua foc;



- cenușa și jăratecul vor fi depozitate în gropi speciale, iar în condiții de vânt se vor stinge cu apă.

## ➔ STINGEȚI FOCUL DIN SOBĂ ÎNAINTE DE CULCARE!



La exploatarea **sobelor care funcționează cu combustibil lichid sau gaze** se vor respecta următoarele reguli:

➔ verificarea periodică și menținerea în bună stare de funcționare a instalațiilor (conducte, robinete, arzătoare etc.);

➔ nu se folosesc accesorii improvizate sau neomologate (de exemplu furtun de cauciuc, racord elastic, arzătoare construite artizanal);

➔ când se constată prezența gazelor într-o încăpere, se va proceda de îndată la aerisirea acesteia; aprinderea focului se va face numai după înlăturarea cauzelor care au determinat scăpările de gaze;

➔ **atenție la prezența monoxidului de carbon** produs de arderea incompletă sau de coșurile de fum neinstalate sau neîntreținute corespunzător; **monoxidul de carbon** este un gaz inodor (fără miros), incolor (fără culoare), insipid (fără gust) și de aceea nu poate fi sesizat la timp, inhalarea lui putând să vă ucidă;

➔ aprinderea focului se va face prin utilizarea unui mijloc corespunzător (torță, aprinzător etc.) cu respectarea principiului "*combustibil pe flacăra*";

➡ atât la aprinderea focului, cât și la stingere, gazele vor fi deschise și respectiv închise, mai întâi de la robinetul principal și după aceea de la robinetul arzătorului;

➡ se vor respecta cu strictețe instrucțiunile specifice de funcționare a aparatelor.



Pe timpul utilizării sobelor, **se interzice:**

✗ uscarea sau așezarea pe sobe a hainelor sau altor obiecte combustibile;

✗ utilizarea sobelor fără ușițe la focare, sau cu ușițele defecte;

✗ lăsarea nesupravegheată a focului;

✗ lăsarea copiilor fără supraveghere în încăperi cu sobe în funcțiune;

✗ executarea verificărilor de către persoane neautorizate;

✗ supraîncălzirea sobelor în timpul exploatării.

## Prevenirea incendiilor provocate de fumat

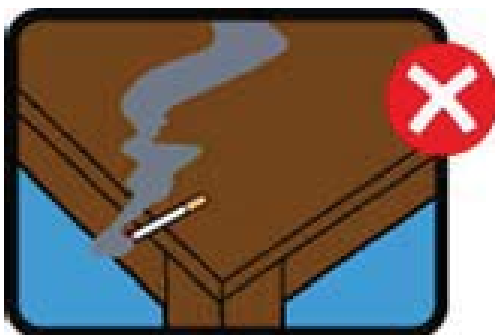


Utilizați o scrumieră potrivită, grea, care să nu se răstoarne ușor și care să fie confecționată dintr-un material care nu ia foc. În scrumieră se recomandă să puneți puțină apă, care va favoriza stingerea rapidă a resturilor de țigări.

**Aveți grijă în mod special atunci când sunteți obosit, când luați somnifere sau când ați consumat alcool. Este foarte probabil să adormiți în aceste condiții, fără să vă dați seama că țigara dumneavoastră este încă aprinsă.**



Stingeți țigara în scrumieră – **niciodată în coșul de gunoi** – și nu lăsați scrumul sau țigara să ardă în scrumieră. Se recomandă să puneți puțină apă în aceasta pentru a favoriza stingerea rapidă a resturilor de țigări.



Atunci când stingeți țigara, asigurați-vă că ați stins-o cu adevărat. Mucurile de țigară incandescente pot cădea pe covor, ziare sau pe orice alt material combustibil și astfel poate lua foc întreaga casă.



În fiecare an mor copii care provoacă incendii cu ajutorul țigărilor, chibriturilor sau brichetelor, lucruri care nu ar trebui să fie la dispoziția lor. **Păstrați aceste obiecte în locuri de unde copiii nu le pot lua!**



Atenție la fumat! Poate fi oricând cauza unui incendiu cu urmări grave.

## Utilizarea lumânărilor



**Nu** amplasați lumânările aprinse aproape de tot ceea ce se poate aprinde ușor (mobilier, perdele, ziare).

Aveți grijă să nu amplasați lumânările aprinse sau candela în locuri unde pot ajunge copiii și animalele, pentru a nu le răsturna și provoca incendii.



PREVENIREA  
PREVENIREA  
INCENDIILOR LA ANEXELE GOSPODĂREȘTI



## Reguli generale de prevenire a incendiilor



Orice foc, fie că este în interiorul casei sau în exteriorul ei, trebuie supravegheat.

**Se interzice** folosirea chibriturilor, lumânărilor, lămpilor de iluminat cu petrol, în spații cu pericol de incendiu (depozite de furaje, grajduri, magazii, alte anexe, poduri,) și explozie (în apropierea buteliilor de aragaz, instalațiilor de gaze naturale, încăperi în care depozitați produse petroliere), cât și la executarea lucrărilor agricole – (în lanuri de cereale, pajiști, miriști), în păduri și în apropierea acestora.





Nu utilizați aparatele electrice cu mâinile ude. Riscați să vă electrocuțați și să suferiți arsuri.




Nu trageți de cablul pentru debranșarea unui aparat electric. Acesta se poate deteriora, devenind o sursă de incendiu.



Nu amplasați un obiect metalic de lungime mare (scară, țeavă, antenă) în apropierea unei linii electrice aeriene: aceasta conduce adesea la accidente mortale.



În cazul unui scurtcircuit, se interzice folosirea, la înlocuirea siguranței, a unui fuzibil cu diametrul mai mare decât cel corect: prin utilizarea unui fuzibil mai gros, a lițelor, cuielor, monezilor, în cazul suprasolicitării rețelei electrice sau a unui scurtcircuit, acesta nu se mai poate topi, conducând la încălzirea puternică a cablului de alimentare sau a prizei, în aceste condiții putându-se declanșa un incendiu.



Este interzisă depozitarea de materiale lemnoase, furaje sau alte materiale combustibile sau inflamabile (butelii, bidoane cu produse petroliere) în podurile locuințelor.


Eventuala încălzire a adăposturilor de animale sau a grajdurilor este admisă numai dacă sunt folosite sobe fixe din cărămidă care se alimentează din exteriorul acestor încăperi sau aeroterme special destinate pentru astfel de spații (ex. eleveuze).



Este interzisă folosirea afumătorilor improvizate în podurile clădirilor prin scoaterea unor cărămizi din coș sau neridicarea zidăriei coșurilor deasupra acoperișului ori lăsarea deschisă a ușii de curățare.



Se interzice folosirea afumătorilor improvizate ori amplasarea acestora în magazii, șuri, remize, sub șoproane sau lângă materiale combustibile: afumătorile se confecționează din zidării de cărămidă și materiale incombustibile și se vor amplasa independent de celelalte construcții din gospodărie.



Coșurile de fum vor fi periodic verificate, curățate și reparate de către personal specializat și autorizat.

## Reguli de prevenire a incendiilor la adăposturile de animale

- **Nu** intrați în grajduri sau alte adăposturi de animale și pasări cu lumânări, chibrituri aprinse sau lămpi de iluminat cu flacără deschisă ;

- **Nu** fumați în grajduri și adăposturi-fânare, nu folosiți focul deschis în aceste incinte;

- **Nu** aduceți în grajduri furaje pentru animale în cantități mari, pentru a evita transformarea adăpostului în depozit de furaje;

- Mențineți întotdeauna curățenia în jurul adăposturilor, înlăturați paie și alte deșeuri combustibile din împrejurimile acestora;

- **Nu** folosiți instalațiile electrice cu improvizații și/sau defecțiuni;



- **Nu** depozitați produse inflamabile în adăposturile pentru animale;

- **Nu** depozitați furaje sau produse combustibile în podurile adăposturilor sau pe acoperișul acestuia;

- Pentru iluminat sau alte situații când întrebuințați surse cu flacăra deschisă (numai în exteriorul adăposturilor de animale) nu folosiți amestecuri de carburanți (benzina și petrol lampant, diluant și motorina sau petrol, etc.);

- Legați animalele de iesle, pentru a nu le scăpa de sub control și a le putea evacua rapid în cazul producerii unui incendiu;

- Când construiți adăposturi sau grajduri pentru animale, țineți cont ca ușile trebuie să se deschidă spre exterior, iar întrerupătoarele și prizele să fie amplasate la o înălțime mai mare decât cea a animalelor ce sunt ținute în adăpost;

- În situația în care lăsați animalele libere prin curte, aveți grijă ca lămpile de iluminat, chiar dacă sunt electrice sau cu flacăra deschisă, să fie amplasate cât mai sus posibil și la distanță de materialele combustibile, pentru a nu fi lovite;

- **Nu** amenajați adăposturi de animale în clădiri vechi cu pereți subțiri, fisurați, unde se găsesc instalații electrice cu grad avansat de uzură;

- **Nu** utilizați în grajduri aparate de sudură și nu lucrați cu aparate tăietoare ce produc scântei, decât după ce ați evacuat animalele și materialele combustibile (fân, nutreț, cereale, etc.);

- **Nu** încălziți grajdurile sau adăposturile pentru animale decât cu mijloace de încălzire omologate, fără flacăra deschisă, iar în cazul sobelor, folosiți-le doar pe cele de teracotă (cu acumulare de căldură) și nu pe cele metalice (fără acumulare de căldură); gura de alimentare cu material combustibil și cenușarul amplasați-le în exteriorul încăperii.

## Reguli de prevenire a incendiilor la depozitele de furaje

- Amplasați depozitele de furaje la o distanță de minim 25-30 m față de coșurile de fum ale construcțiilor învecinate;
- Curățați terenurile destinate pentru depozitare de vegetația uscată din jur;
- **Nu** depozitați furajele în apropierea sau sub rețelele electrice, lângă căile ferate, drumurile publice sau pădurile aflate la distanțe mici față de acestea;



- **Nu** utilizați focul deschis și nu aruncați cenușa fierbinte în apropierea depozitelor de furaje;



- **Atenție** la furajele sau cerealele cu umiditate ridicată, deoarece acestea prezintă pericol de autoaprindere;
- Împrejmuți terenurile destinate depozitării furajelor;



- **Nu** lăsați copiii nesupravegheați în apropierea depozitelor de furaje;

- Depozitați în așa fel furajele încât vântul să nu le împrăștie spre zona construită a locuințelor;



- **Nu** apălați la improvizații pentru iluminatul cu energie electrică a zonei de depozitare;



- **Nu** uscați furajele pe acoperișul fânarelor sau pe acoperișul caselor;

- Amplasați șurile și depozitele de furaje în zone, pe cât posibil, apropiate de o sursă de apă;



- **Nu** folosiți artificii în apropierea depozitelor de furaje;

- În centrul fânețelor se recomandă să lăsați loc de circulație a aerului pentru o mai bună ventilare;

- **Nu** depozitați furajele umede întrucât acestea favorizează menținerea și creșterea căldurii în fânare;

- Dacă în căpițele de fân a intrat apă ca urmare a ploilor, este indicat să le desfaceți pentru a lăsa să se usuce fânul, evitându-se astfel autoîncălzirea acestuia;

- **Nu** strângeți fânul imediat după ploaie și nu-l depozitați în locuri închise fără aerisire.



## Mijloace tehnice de apărare împotriva incendiilor

### Mijloace tehnice de apărare împotriva incendiilor

Mijloacele tehnice de apărare împotriva incendiilor pot fi de folos în cazuri de urgență, însă este important să se știe cum și când trebuie folosite. Incendiul trebuie stins în faza incipientă și nu trebuie lăsat să se răspândească. Înainte de a încerca să stingeți incendiul, asigurați-vă că s-a evacuat toată lumea și că aveți calea de evacuare liberă. Dacă nu știți sigur ceea ce trebuie să faceți, nu riscați și chemați serviciile profesionale sau voluntare pentru situații de urgență.

#### STINGĂTOARELE PORTATIVE DE INCENDIU



Cel mai bun loc de amplasare a unui stingător portativ de incendiu este acolo unde poate fi luat rapid ori de câte ori este nevoie.

**Utilizați numai stingătoare certificate!**



Stingătoarele portative de incendiu sunt eficiente și foarte ușor de utilizat.

## Modul de utilizare al stingătorului portativ de incendiu



Trageți elementul de siguranță al stingătorului!



Îndreptați jetul către baza flăcării!



Apăsați mânerul de acționare!



Mișcați jetul dintr-o parte în alta!

Dotați-vă gospodăria cu stingătoare portative de incendiu!

Acestea vă pot fi de folos ori de câte ori vreți să stingeți un început de incendiu.



## Mijloace de primă intervenție



### **Dotăți-vă gospodăria cu mijloace de primă intervenție:**

- nisip;
- apă;
- găleți;
- lopeți;
- mături de nuiele;

## Amplasare

Dispuneți mijloacele de primă intervenție, pe cât posibil, în apropierea locurilor cu pericol de incendiu (depozite de furaje, bucătării de vară, magazii de lemne, grajduri, etc.) și asigurați totodată protecția acestora împotriva intemperiilor (ploaie, vânt, îngheț, radiație solară).

**Nu folosiți aceste unelte și materiale în alte scopuri decât cele pentru care sunt destinate!**

# LISTA DE AUTOCONTROL

NEREGULI SI DEFICIENTE POTENTIALE CAUZATOARE DE INCENDII	DA	NU
<b>CAMERE DE LOCUIT</b>		
Când siguranțele se ard în mod frecvent, apelați la un electrician ?		
La siguranțele electrice folosiți fuzibili calibrați ?		
Folosiți întrerupătoare, prize sau cabluri electrice fără defecțiuni ?		
Aparatele electrice sunt conectate la prize diferite ?		
Lăsați aparatele electrice în funcțiune supravegheate?		
Păstrați chibriturile și brichetele în locuri inaccesibile copiilor?		
Obișnuiți să nu fumați în casă?		
Evitați să turnați benzina (motorină) peste jar ca să atâțați focul ?		
Stingeți focul din sobă înainte de culcare ?		
Verificați coșul de fum în fiecare an ?		
Aveți montată o cutie metalică în fața sobelor alimentate cu lemne ?		
<b>BUCĂTĂRIE DE VARĂ</b>		
Evitați depozitarea materialelor combustibile și/sau inflamabile?		
Evitați folosirea buteliilor de gaze lichefiate fără regulatori de presiune, cu garnituri deteriorate ori cu furtunuri de cauciuc fisurate sau lărgite la capete, neasigurate cu coliere la cele două capete?		
Buteliile de gaze sunt montate sau depozitate la distanță de sursele de căldură ori ferite de acțiunea directă a razelor solare?		
Folosiți numai butelii de aragaz omologate ?		
Verificați etanșeitarea buteliei de aragaz cu spumă de săpun ?		
Închideți butelia după folosirea aragazului ?		
Respectați interdicția de încălzire a buteliei sau de folosire a acesteia în poziție culcată, răsturnată ori înclinată?		
<b>MAGAZIE</b>		
Este depozitată o cantitate mai mică de 25 l de carburant?		
Evitați să utilizați magazia pentru afumarea produselor alimentare ?		
<b>ADĂPOST DE ANIMALE/PĂSĂRI</b>		
Iluminatul se face fără utilizarea de lumânări, lămpi de iluminat cu petrol, felinare etc.?		
Se folosesc instalații electrice fără improvizații sau defecțiuni?		
Încălzirea se face cu sobe cu acumulare de căldură sau alte mijloace omologate ?		

NEREGULI SI DEFICIENTE POTENTIALE CAUZATOARE DE INCENDII	DA	NU
<b>FÂNAR/GRÂNAR</b>		
Este amplasat la distanțe de siguranță față de locuință, bucătărie de vară, magazie, grajd etc.?		
Depozitele pentru produse alimentare și hrana pentru animale sunt ventilate?		
Se folosesc instalații electrice fără improvizații sau defecțiuni?		
Iluminatul se face fără utilizarea focului deschis (lumânări, lămpi de iluminat cu petrol etc.) ?		
<b>GARAJ</b>		
Depozitați materiale combustibile sau inflamabile în cantități mai mici decât cele admise ?		
Se asigură ventilarea construcției ?		
Încălzirea o realizați cu mijloace adecvate ?		
<b>ALTE AMENAJĂRI ȘI MĂSURI</b>		
Aveți amenajată în curte o groapă pentru depozitarea cenușii și jarului din sobă ?		
Supravegheați în permanență focul făcut în curte, grădină sau pe câmp pentru arderea gunoaielor sau a resturilor vegetale și îl stingi înainte de a părăsi zona ?		
Există un serviciu de pompieri (voluntari sau profesioniști) în apropiere ?		
Aveți încheiată o asigurare imobiliară cu o casă de asigurări ?		
Respectați distanța de montare a circuitelor electrice față de materialele combustibile ?		
Aveți mijloace de primă intervenție (apă, stingătoare, nisip, găleți) ?		
Cunoașteți numărul de apel în în caz de incendiu		

**☞ Atenție:** Fiecare din situațiile unde se bifează în dreptul coloanei **NU** sunt nereguli în activitatea de prevenire a incendiilor manifestate în gospodărie. Remediați neregulile constatate în cel mai scurt timp.

**Corectitudinea răspunsurilor și remedierea neregulilor înseamnă APĂRAREA DUMNEAVOASTRĂ ÎMPOTRIVA INCENDIILOR.**

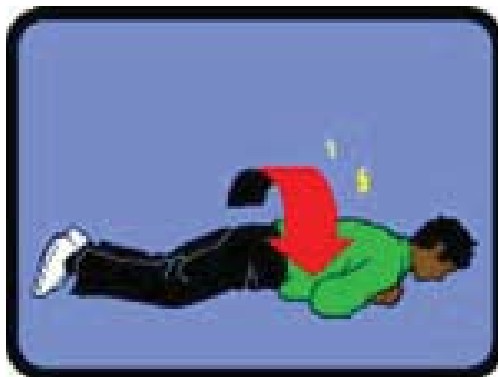
**Cum se procedează dacă vă iau foc hainele**



**OPRIȚI-VĂ!**



**ARUNCAȚI-VĂ LA PODEA!**



**ROSTOGOLIȚI-VĂ!**

# COPIII ȘI FOCUL COPIII ȘI FOCUL



## Învățați-vă copiii cum să se comporte în cazul izbucnirii unui incendiu

Sfaturi pentru cei mici:

- ➡ Dacă observi flăcări și fum anunță imediat pe părinți sau pe cei din jurul tău.
- ➡ Ieși afară din casă cât mai urgent posibil. Mergi la unul din vecini și roagă-l să te ajute.
- ➡ Ajută-ți și frașiorii sau prietenii de joacă mai mici pe timpul evacuării din casă.
- ➡ Dacă este mult fum, atunci înaintează în genunchi, deoarece la nivelul podelei este mai puțin fum.
- ➡ **Nu** te ascunde în dulap sau sub pat. Trebuie doar să ieși afară și să-i alertezi pe cei din jur.
- ➡ **Nu** te întoarce înapoi în casă, nici măcar pentru animalele sau jucăriile tale preferate. **Viața ta e mai valoroasă!**



## Focul fascinează copiii

Copiii sunt curioși în ceea ce privește focul. Unii pot privi ca o distracție punerea în pericol a vieții lor și pe a altora.

Arsonul (incendierea intenționată cu rea voință) este o problemă serioasă. De multe ori, pagubele produse prin incendiere au fost foarte mari. Dacă aveți un copil, atunci răspundeți pentru faptele acestuia. Dacă observați că acesta are o pasiune pentru a da foc la diverse lucruri, atunci trebuie să luați imediat măsuri.



### **Rețineți:**

**Jocul copiilor cu focul este una din cauzele frecvente de incendiu. Mulți copii suferă din cauza arsurilor și din nefericire se înregistrează anual multe decese ale copiilor, în urma unor incendii care au drept cauză jocul cu focul.**